



**Ayuntamiento de Jerez**

# **DELEGACIÓN IGUALDAD Y SALUD**

**MEMORIA  
ANUAL  
2021**

**Redes Sociales y Web**



## DATOS GENERALES POR PLATAFORMAS



Período: 1 de Enero a 31 de Diciembre de 2021

Fuente: Analytics Twitter

260

Siguiendo

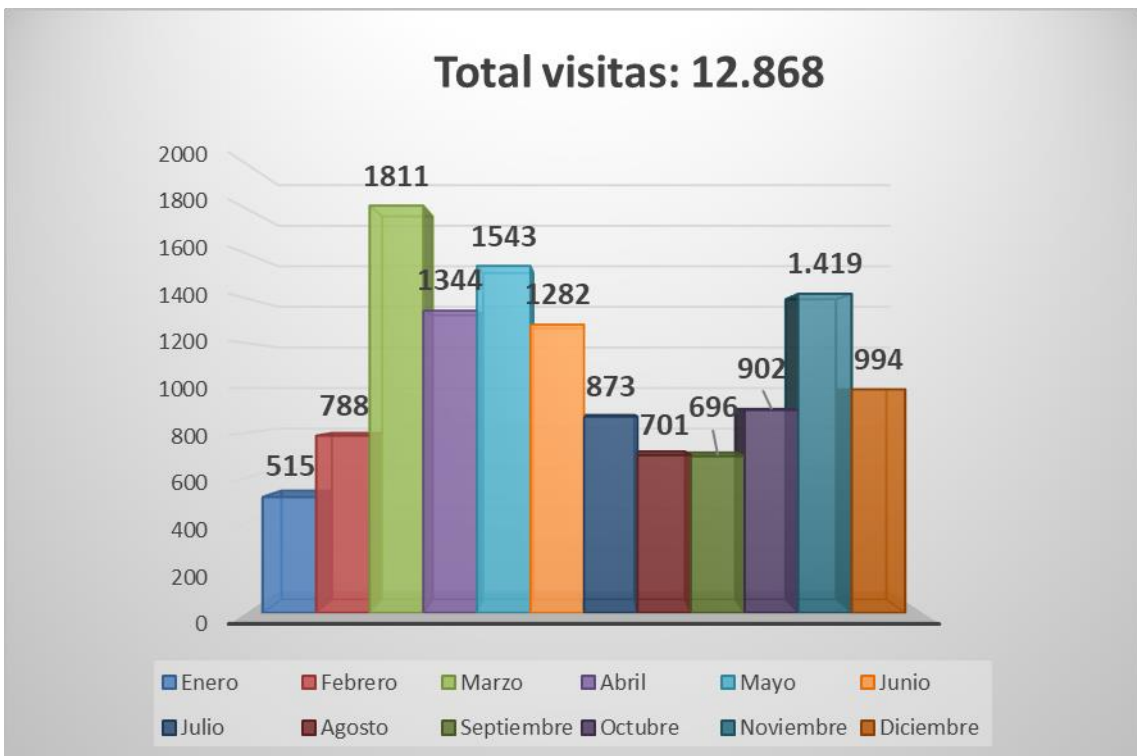
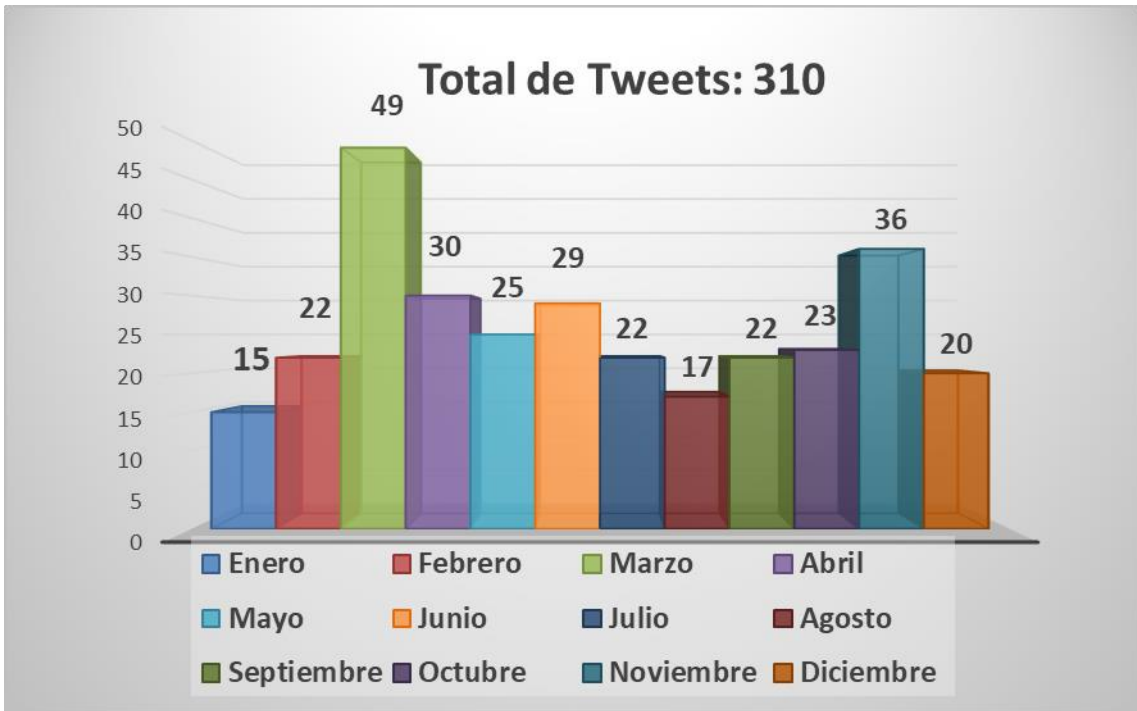
381

Seguidores

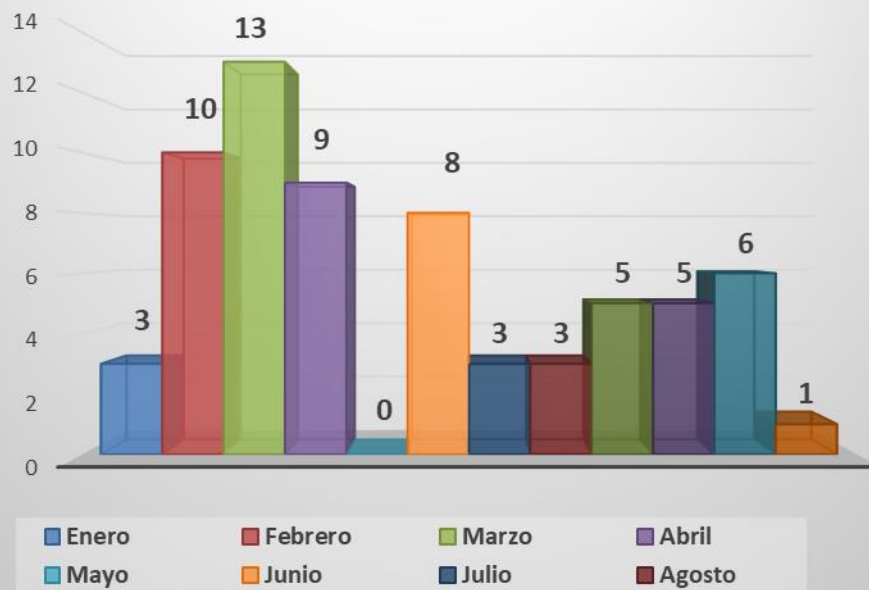
| En  |            |               |           |               |            |
|---|------------|---------------|-----------|---------------|------------|
| TWEETS PUBLICADOS / VISITAS AL PERFIL / NUEV@S SEGUIDOR@S / IMPRESIONES/MENCIONES |            |               |           |               |            |
| Enero   | 15         | 515           | 3         | 3.440         | 17         |
| Febrero   | 22         | 788           | 10        | 6.274         | 7          |
| Marzo   | 49         | 1.811         | 13        | 14.300        | 29         |
| Abril   | 30         | 1.344         | 9         | 13.200        | 15         |
| Mayo  | 25         | 1.543         | 0         | 7.139         | 25         |
| Junio   | 29         | 1.282         | 8         | 7.878         | 15         |
| Julio   | 22         | 873           | 3         | 4.663         | 13         |
| Agosto  | 17         | 701           | 3         | 3.696         | 8          |
| Septiembre  | 22         | 696           | 5         | 2.498         | 13         |
| Octubre   | 23         | 902           | 5         | 3.009         | 24         |
| Noviembre   | 36         | 1.419         | 6         | 9.667         | 32         |
| Diciembre   | 20         | 994           | 1         | 1.783         | 4          |
| <b>Total</b>  | <b>310</b> | <b>12.868</b> | <b>66</b> | <b>64.347</b> | <b>202</b> |

(\*) Impresiones: Las impresiones en Twitter se refieren a cuantas veces han podido ser vistos tus tweets por l@s usuari@s o lo que es lo mismo cualquier momento en que un usuario de Twitter visualiza tu Tweet. Cada vez que un usuario ve un tweet que has hecho, te has ganado una impresión.

(\*) Menciones: Las veces que nos han etiquetado en tweets de otr@s usuari@s.



### Total nuev@s seguidor@s: 66

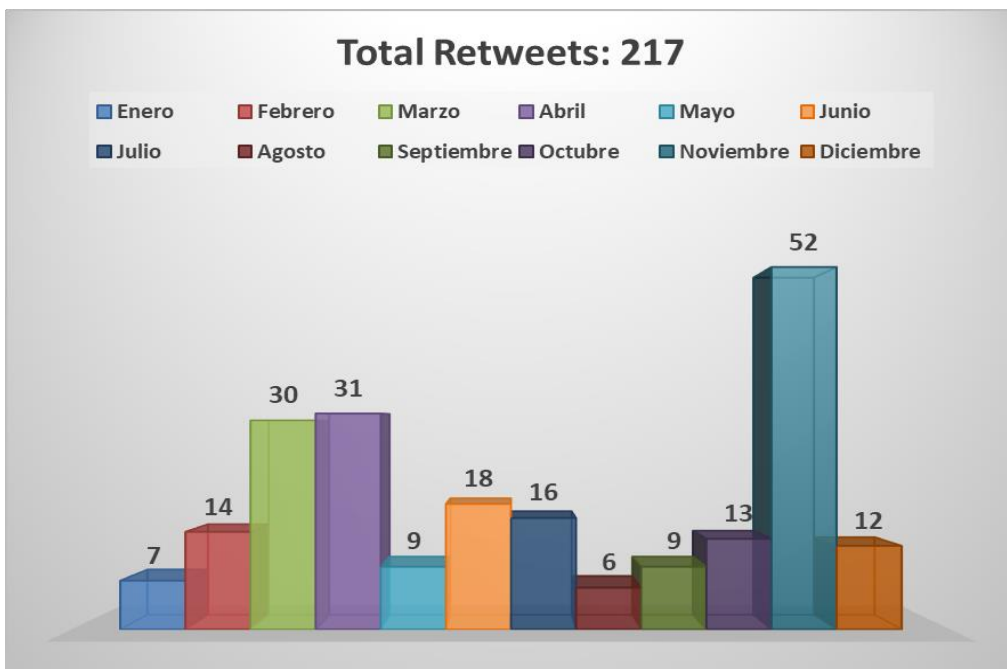


### Total impresiones: 64.347



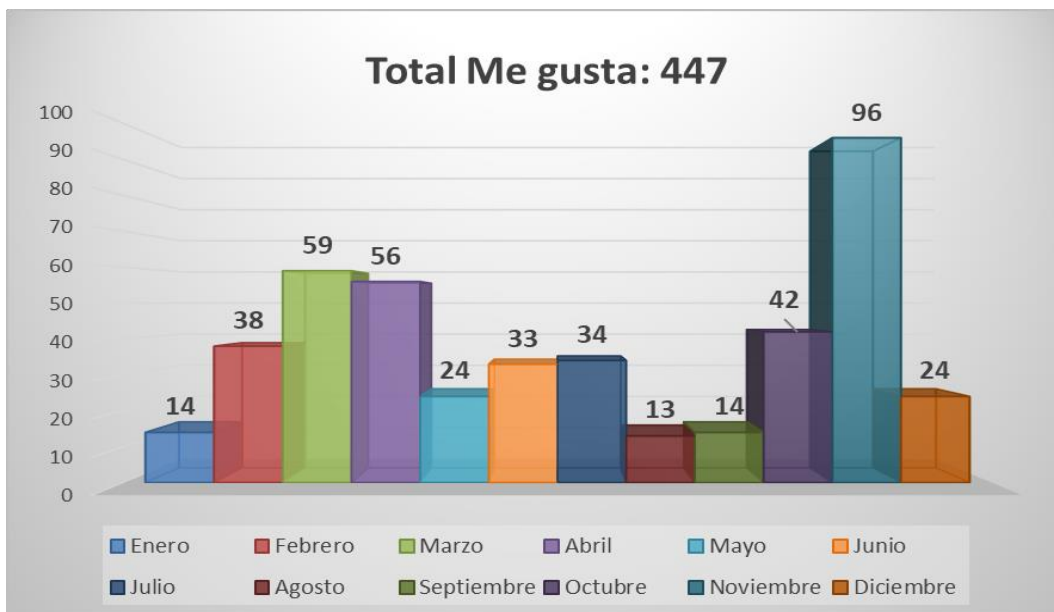
|          | Enero | Febrero | Marzo | Abril | Mayo | Junio |
|----------|-------|---------|-------|-------|------|-------|
| Retweets | 7     | 14      | 30    | 31    | 9    | 18    |

|          | Julio | Agosto | Septiembre | Octubre | Noviembre | Diciembre | Total |
|----------|-------|--------|------------|---------|-----------|-----------|-------|
| Retweets | 16    | 6      | 9          | 13      | 52        | 12        | 217   |



|          | Enero | Febrero | Marzo | Abril | Mayo | Junio |
|----------|-------|---------|-------|-------|------|-------|
| Me gusta | 14    | 38      | 59    | 56    | 24   | 33    |

|          | Julio | Agosto | Septiembre | Octubre | Noviembre | Diciembre | Total |
|----------|-------|--------|------------|---------|-----------|-----------|-------|
| Me gusta | 34    | 13     | 14         | 42      | 96        | 24        | 447   |



|                    | Enero | Febrero | Marzo | Abril | Mayo | Junio |
|--------------------|-------|---------|-------|-------|------|-------|
| Clics en el enlace | 5     | 8       | 7     | 1     | 3    | 0     |

|                    | Julio | Agosto | Septiembre | Octubre | Noviembre | Diciembre | Total |
|--------------------|-------|--------|------------|---------|-----------|-----------|-------|
| Clics en el enlace | 1     | 5      | 13         | 9       | 4         | 1         | 57    |

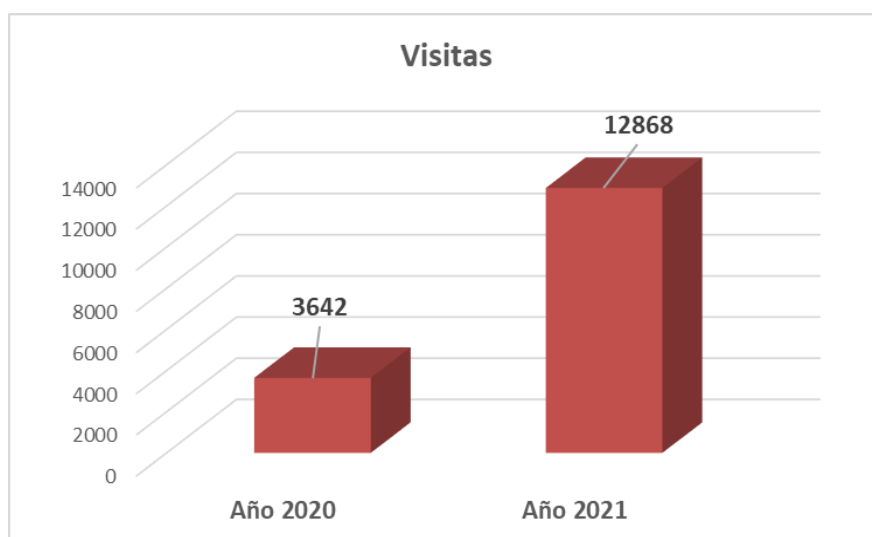
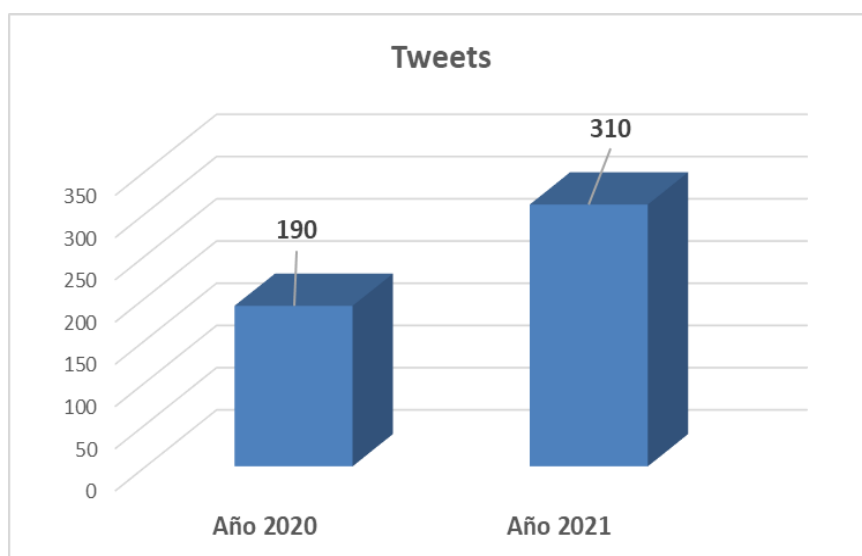


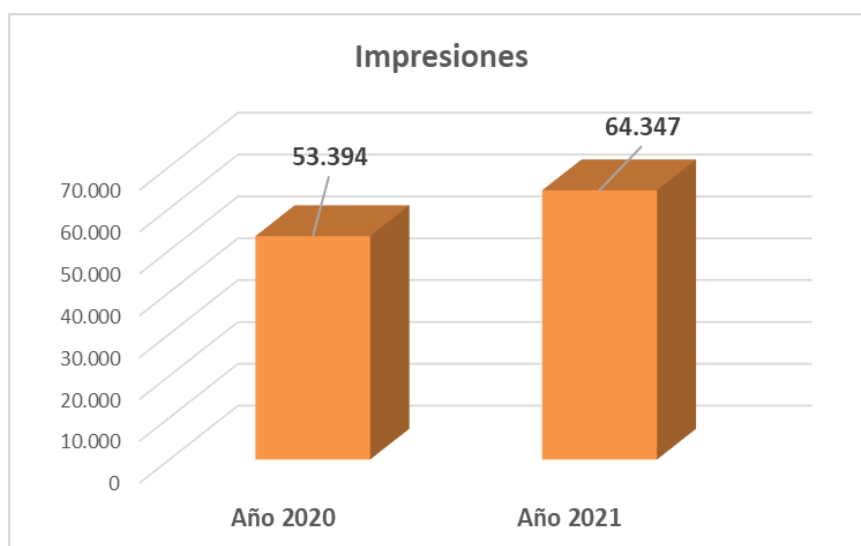
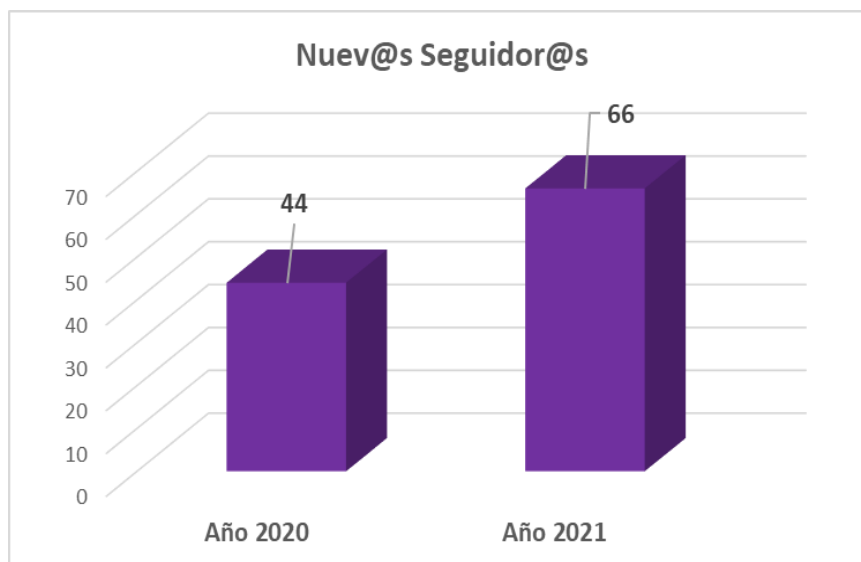
(\*) **Clics en el enlace:** te marca cuántos usuarios han entrado en el enlace que habías colocado en tu tweet.

(\*) **Retweets:** te marca el número de veces que un usuario ha retuiteado el tweet.

(\*) **Me gusta:** marca el número de usuarios que han marcado favorito el tweet.

### DATOS COMPARATIVOS 2020/21





(\*) Como se puede comprobar en los datos comparativos vemos un incremento muy sustancial en todos los principales valores. El número de tweets publicados en 2021 con respecto al mismo período en el año anterior, se ha incrementado en **120 tweets** más.

El incremento en las visitas ha sido quizás el dato que más ha podido incrementar junto con las impresiones. Las visitas a nuestro perfil en este período, se ha triplicado, **9.226 visitas** más que el año pasado. En cuanto a las impresiones podemos ver que han aumentado considerablemente llegando a alcanzar **10.953 impresiones** más que en el período anterior.

Este incremento puede ser debido a varios factores, entre ellos destacar la consolidación de las RRSS como herramienta de comunicación e interacción con el público en general y con la ciudadanía de Jerez en particular.

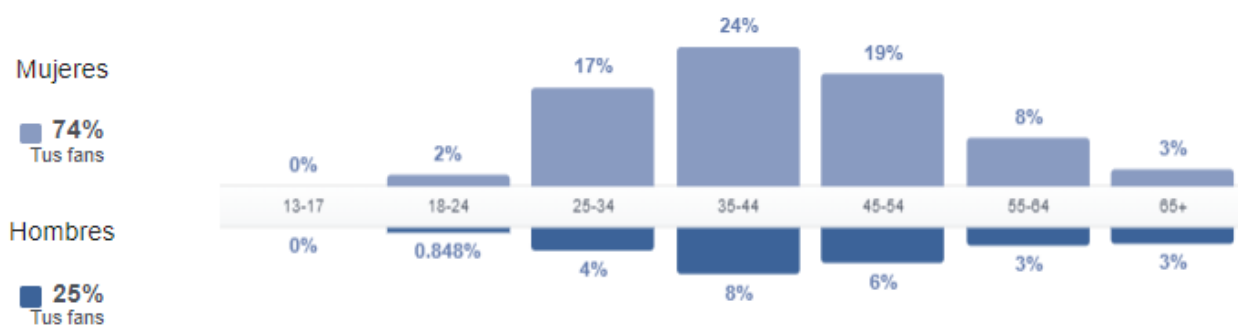




Período: 1 de Enero a 31 de Diciembre de 2021

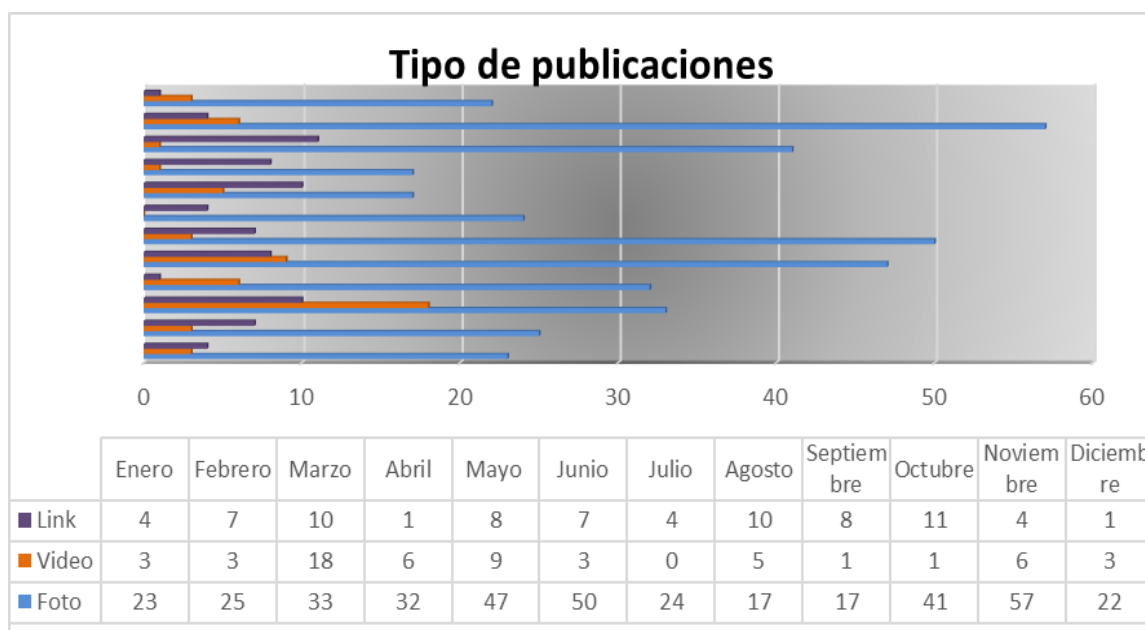
Fuente: Estadísticas Facebook

### Nº Total de Seguidor@s: 964



| País      | Tus fans | Ciudad                     | Tus fans |
|-----------|----------|----------------------------|----------|
| España    | 907      | Jerez de la Frontera, E... | 620      |
| Colombia  | 5        | Cádiz, España              | 26       |
| Chile     | 3        | Sevilla, España            | 20       |
| Francia   | 3        | El Puerto de Santa Mar...  | 19       |
| Bolivia   | 3        | Sanlúcar de Barramed...    | 15       |
| Suiza     | 2        | Paterna de Rivera, Esp...  | 14       |
| Italia    | 2        | Arcos de la Frontera, E... | 13       |
| México    | 2        | Chiclana de la Frontera... | 13       |
| Argentina | 2        | Madrid, España             | 8        |
| Marruecos | 2        | Rota, España               | 7        |

## Publicaciones



## Publicaciones destacadas



Delegación de Igualdad del Ayuntamiento de Jerez

28 de mayo · 🌐

Actuación de [Carmela de Jerez Cantaora](#) ayer en la La Guarida Del Angel. Homenaje a [#LolaFlores](#) y [#PaqueradeJerez](#). 🙌💜

[#tributoalasnuestras](#)



2,011  
Personas alcanzadas

276  
Interacciones

Promocionar publicación

👍👎👉 12

1 comentario 21 veces compartido

### Actividad de espectadores

Cuál fue el rendimiento de publicación desde que se publicó.

Total ▾ ⓘ

**1.2 mil**  
Reproducciones de video de 3 segundos

**166**  
Reproducciones de video de 1 minuto

**0:12**  
Promedio de minutos reproducidos

**118**  
Interacción

**488**  
Minutos reproducidos



Reproducciones de video de 15 segundos **452**

Espectadores de 3 segundos **955**

Personas alcanzadas **2 mil**

**Delegación de Igualdad del Ayuntamiento de Jerez**  
22 de junio · 🌐

Tharsis Betel se suma a la Campaña del #20J #DíaMundialdelaspersonasRefugiadas, con la que se pretende valorar el coraje de las personas que se han visto obligadas a abandonar su hogar para escapar de conflictos y persecuciones, reconociendo su capacidad de resiliencia.  
#jerezciudadrefugio

### Rendimiento de tu publicación

**1,746** Personas alcanzadas

**116** Reacciones, comentarios y veces que se compartió

|                       |                             |                                      |
|-----------------------|-----------------------------|--------------------------------------|
| <b>63</b><br>Me gusta | <b>13</b><br>En publicación | <b>50</b><br>En contenido compartido |
|-----------------------|-----------------------------|--------------------------------------|

|                         |                            |                                      |
|-------------------------|----------------------------|--------------------------------------|
| <b>35</b><br>Me encanta | <b>4</b><br>En publicación | <b>31</b><br>En contenido compartido |
|-------------------------|----------------------------|--------------------------------------|

|                         |                            |                                     |
|-------------------------|----------------------------|-------------------------------------|
| <b>6</b><br>Comentarios | <b>0</b><br>En publicación | <b>6</b><br>En contenido compartido |
|-------------------------|----------------------------|-------------------------------------|

|                                     |                             |                                     |
|-------------------------------------|-----------------------------|-------------------------------------|
| <b>12</b><br>Veces que se compartió | <b>12</b><br>En publicación | <b>0</b><br>En contenido compartido |
|-------------------------------------|-----------------------------|-------------------------------------|

**184** Clics en publicaciones

|                                       |                                |                                  |
|---------------------------------------|--------------------------------|----------------------------------|
| <b>30</b><br>Visualizaciones de fotos | <b>0</b><br>Clics en el enlace | <b>154</b><br>Clics de otro tipo |
|---------------------------------------|--------------------------------|----------------------------------|

#### COMENTARIOS NEGATIVOS

|                              |  |
|------------------------------|--|
| <b>0</b> Ocultar publicación | <b>0</b> Ocultar todas las publicaciones |
| <b>0</b> Reportar como spam  | <b>0</b> Ya no me gusta esta página      |

Puede haber un retraso en las estadísticas del informe con respecto a los datos de las publicaciones.

**Delegación de Igualdad del Ayuntamiento de Jerez**  
21 de junio · 🌐

🟪 El Proceso Comunitario Intercultural Zona Sur Jerez también ha querido participar en la Campaña #20J del #DíaMundialdelaspersonasrefugiadas.  
#jerezciudadrefugio

Obtén más Me gusta, comentarios y contenido compartido  
Si promocionas esta publicación, se mostrará a más personas.

921 Personas alcanzadas    68 Interacciones    [Promocionar publicación](#)

### Rendimiento de tu publicación

**921** Personas alcanzadas

**37** Reacciones, comentarios y veces que se compartió

|                       |                            |                                      |
|-----------------------|----------------------------|--------------------------------------|
| <b>24</b><br>Me gusta | <b>2</b><br>En publicación | <b>22</b><br>En contenido compartido |
|-----------------------|----------------------------|--------------------------------------|

|                        |                            |                                     |
|------------------------|----------------------------|-------------------------------------|
| <b>3</b><br>Me encanta | <b>1</b><br>En publicación | <b>2</b><br>En contenido compartido |
|------------------------|----------------------------|-------------------------------------|

|                         |                            |                                     |
|-------------------------|----------------------------|-------------------------------------|
| <b>5</b><br>Comentarios | <b>0</b><br>En publicación | <b>5</b><br>En contenido compartido |
|-------------------------|----------------------------|-------------------------------------|

|                                    |                            |                                     |
|------------------------------------|----------------------------|-------------------------------------|
| <b>5</b><br>Veces que se compartió | <b>5</b><br>En publicación | <b>0</b><br>En contenido compartido |
|------------------------------------|----------------------------|-------------------------------------|

**31** Clics en publicaciones

|                                       |                                |                                 |
|---------------------------------------|--------------------------------|---------------------------------|
| <b>11</b><br>Visualizaciones de fotos | <b>0</b><br>Clics en el enlace | <b>20</b><br>Clics de otro tipo |
|---------------------------------------|--------------------------------|---------------------------------|

#### COMENTARIOS NEGATIVOS

**0** Ocultar publicación    **0** Ocultar todas las publicaciones

**0** Reportar como spam    **0** Ya no me gusta esta página

Puede haber un retraso en las estadísticas del informe con respecto a los datos de las publicaciones.



### Delegación de Igualdad del Ayuntamiento de Jerez

20 de junio a las 11:40 · 🌐



🟡 Hoy 20 de Junio es el Día Mundial de las Personas Refugiadas. En este día se subraya los derechos, las necesidades y los sueños de las poblaciones refugiadas y desplazadas; de ese modo, fomenta la movilización de recursos y de la voluntad política para que... [Ver más](#)



822  
Personas alcanzadas

136  
Interacciones

[Promocionar publicación](#)

👍👎 10

5 comentarios 9 veces compartido

#### Actividad de espectadores

📅 Total ▾ ⓘ

Cuál fue el rendimiento de publicación desde que se publicó.

**420**  
Reproducciones de video de 3 segundos

**0**  
Reproducciones de video de 1 minuto

**0:09**  
Promedio de minutos reproducidos

**74**  
Interacción

**137**  
Minutos reproducidos



Reproducciones de video de 15 segundos **149**  
Personas alcanzadas **822**

Espectadores de 3 segundos **374**

**Delegación de Igualdad del Ayuntamiento de Jerez** 27 de mayo

2ª Edición del Taller de Empoderamiento y Autodefensa Feminista que se desarrollará durante los días 15, 17, 22 y 24 de Junio en la Sala Paúl Espacio Joven, acción incluida dentro de la Campaña Municipal de Prevención de Violencia Sexual #Respetar #Diversión sin Agresión y dirigido a mujeres a partir de 16 años.

Más info e inscripción: [cam.sygenero@aytojerez.es](mailto:cam.sygenero@aytojerez.es) / [actividades.juventud@aytojerez.es](mailto:actividades.juventud@aytojerez.es) Whatsapp: 671058195... Ver más

Obtén más Me gusta, comentarios y contenido compartido  
Si promocionas esta publicación, se mostrará a más personas.

556 Personas alcanzadas 25 Interacciones [Promocionar publicación](#)

3 veces compartido

### Rendimiento de tu publicación

556 Personas alcanzadas

13 Reacciones, comentarios y veces que se compartió

|                          |                  |                           |
|--------------------------|------------------|---------------------------|
| 8 Me gusta               | 3 En publicación | 5 En contenido compartido |
| 1 Me encanta             | 0 En publicación | 1 En contenido compartido |
| 1 Me enoja               | 0 En publicación | 1 En contenido compartido |
| 0 Comentarios            | 0 En publicación | 0 En contenido compartido |
| 3 Veces que se compartió | 3 En publicación | 0 En contenido compartido |

12 Clics en publicaciones

|                            |                      |                       |
|----------------------------|----------------------|-----------------------|
| 2 Visualizaciones de fotos | 0 Clics en el enlace | 10 Clics de otro tipo |
|----------------------------|----------------------|-----------------------|

#### COMENTARIOS NEGATIVOS

|                       |                                   |
|-----------------------|-----------------------------------|
| 0 Ocultar publicación | 0 Ocultar todas las publicaciones |
| 0 Reportar como spam  | 0 Ya no me gusta esta página      |

Puede haber un retraso en las estadísticas del informe con respecto a los datos de las publicaciones.



**Aprovechando la reapertura de bares y espacios de ocio nocturno se ha desar...**

21 de julio de 2021, 12:40

Identificador: 2625267401116500

**Interacciones**

17 reacciones

1 comentario

6 veces compartido

**Rendimiento**

**Alcance**

Total

**1,652** El peor | El mejor

Esta publicación llegó a más personas que el **98%** de tus 50 publicaciones e historias de Facebook más recientes.

Alcance 1,652

**Reacciones, comentarios y veces...**

Total

**24** El peor | El mejor

Esta publicación recibió más reacciones y comentarios, y se compartió más veces que el **98%** de tus 50 publicaciones e historias de Facebook más recientes.

|                  |    |
|------------------|----|
| Reacciones       | 17 |
| Comentarios      | 1  |
| Veces compartida | 6  |

**Resultados**

Total

**35** El peor | El mejor

Esta publicación tuvo más clics en el enlace que el **98%** de tus 50 publicaciones e historias de Facebook más recientes.

Clics en el enlace 35



**A lo largo de este curso se ha entregado a los Centro Educativos de primaria d...**

1 de septiembre de 2021, 13:48

Identificador: 2654036611572912

**Interacciones**

32 reacciones

2 comentarios

5 veces compartido

**Rendimiento**

**Alcance**

Total

**1,182** El peor | El mejor

Esta publicación llegó a más personas que el **98%** de tus 50 publicaciones e historias de Facebook más recientes.

Alcance 1,182

**Reacciones, comentarios y veces...**

Total

**39** El peor | El mejor

Esta publicación recibió más reacciones y comentarios, y se compartió más veces que el **98%** de tus 50 publicaciones e historias de Facebook más recientes.

|                  |    |
|------------------|----|
| Reacciones       | 32 |
| Comentarios      | 2  |
| Veces compartida | 5  |

**Resultados**

Total

**55** El peor | El mejor

Esta publicación tuvo más clics en el enlace que el **98%** de tus 50 publicaciones e historias de Facebook más recientes.

Clics en el enlace 55





**Hoy 22 de Noviembre es el Día del PUEBLO GITANO ANDALUZ** Este día se cele...  
22 de noviembre de 2021, 09:13  
Identificador: 2709679346008638

**Interacciones**

84 reacciones 3 comentarios 17 veces compartido

**Rendimiento**

**Alcance**

Total  
**1,552** El peor El mejor

Esta publicación llegó a más personas que el **98%** de tus 50 publicaciones e historias de Facebook más recientes.

|         |       |
|---------|-------|
| Alcance | 1,552 |
|---------|-------|

**Reacciones, comentarios y veces...**

Total  
**104** El peor El mejor

Esta publicación recibió más reacciones y comentarios, y se compartió más veces que el **98%** de tus 50 publicaciones e historias de Facebook más recientes.

|                  |    |
|------------------|----|
| Reacciones       | 84 |
| Comentarios      | 3  |
| Veces compartida | 17 |

**Resultados**

Total  
**17** El peor El mejor

Esta publicación tuvo más clics en el enlace que el **96%** de tus 50 publicaciones e historias de Facebook más recientes.

|                    |    |
|--------------------|----|
| Clics en el enlace | 17 |
|--------------------|----|



**La delegada Ana Hérica Ramos asistió ayer al CEIP Arana Beato, dentro de las...**  
16 de diciembre de 2021, 10:04  
Identificador: 2725378667772039

**Interacciones**

61 reacciones 1 comentario 9 veces compartido

**Rendimiento**

**Alcance**

Total  
**1,343** El peor El mejor

Esta publicación llegó a más personas que el **98%** de tus 50 publicaciones e historias de Facebook más recientes.

|         |       |
|---------|-------|
| Alcance | 1,343 |
|---------|-------|

**Reacciones, comentarios y veces...**

Total  
**71** El peor El mejor

Esta publicación recibió más reacciones y comentarios, y se compartió más veces que el **98%** de tus 50 publicaciones e historias de Facebook más recientes.

|                  |    |
|------------------|----|
| Reacciones       | 61 |
| Comentarios      | 1  |
| Veces compartida | 9  |

**Resultados**

Total  
**52** El peor El mejor

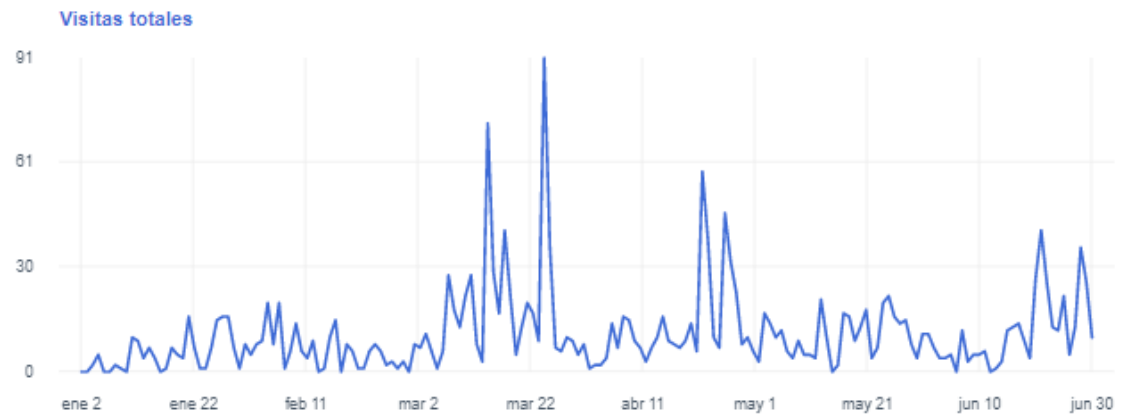
Esta publicación tuvo más clics en el enlace que el **98%** de tus 50 publicaciones e historias de Facebook más recientes.

|                    |    |
|--------------------|----|
| Clics en el enlace | 52 |
|--------------------|----|



**TOTAL DE ME GUSTA: 967**

Visitas totales Por sección

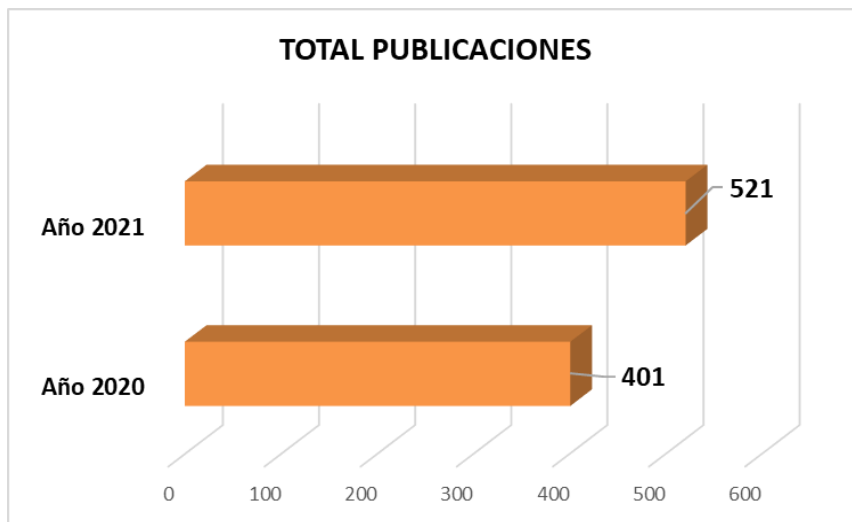
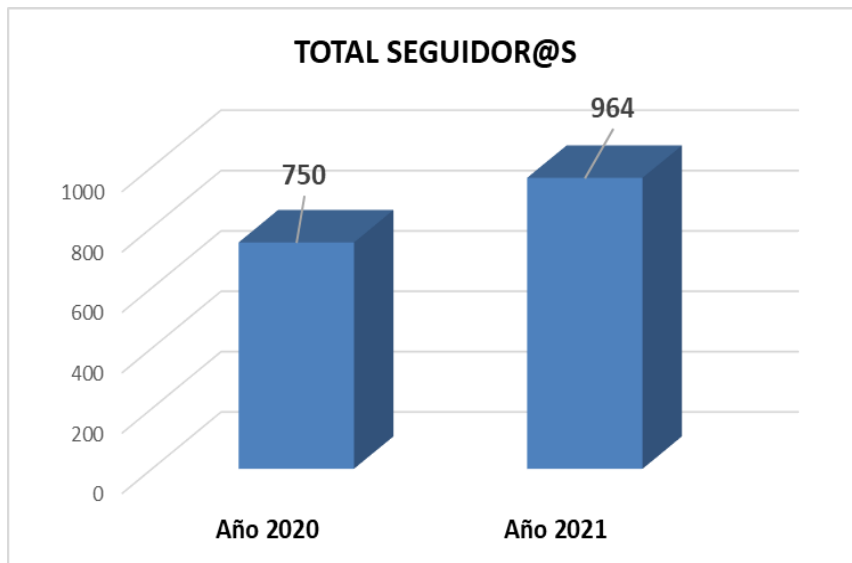


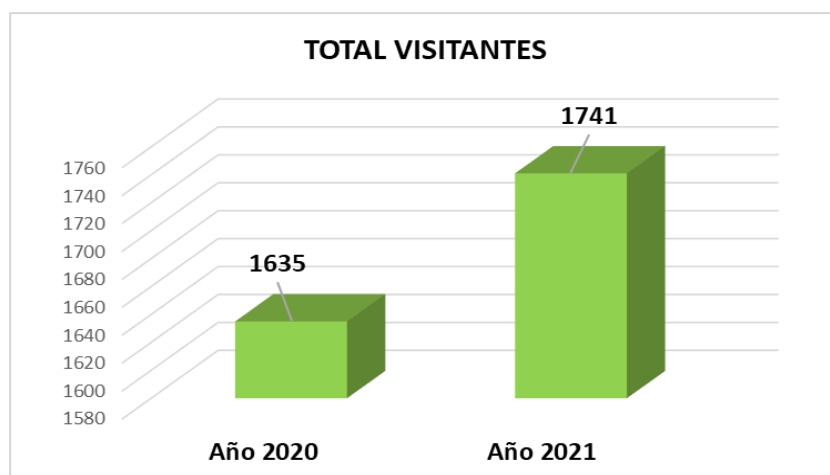
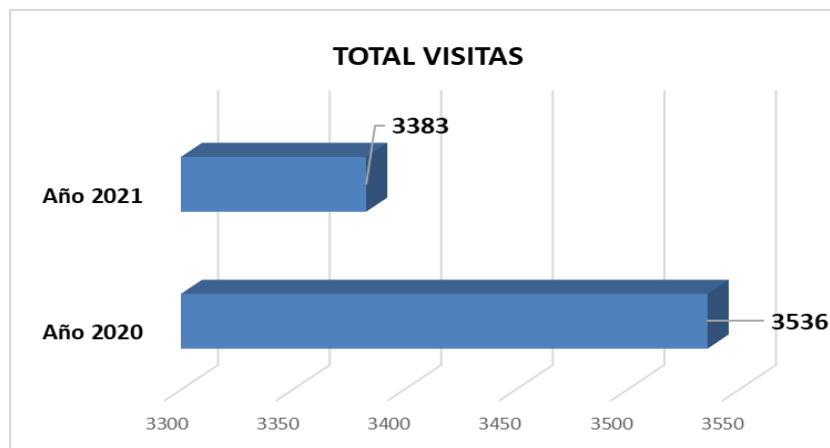
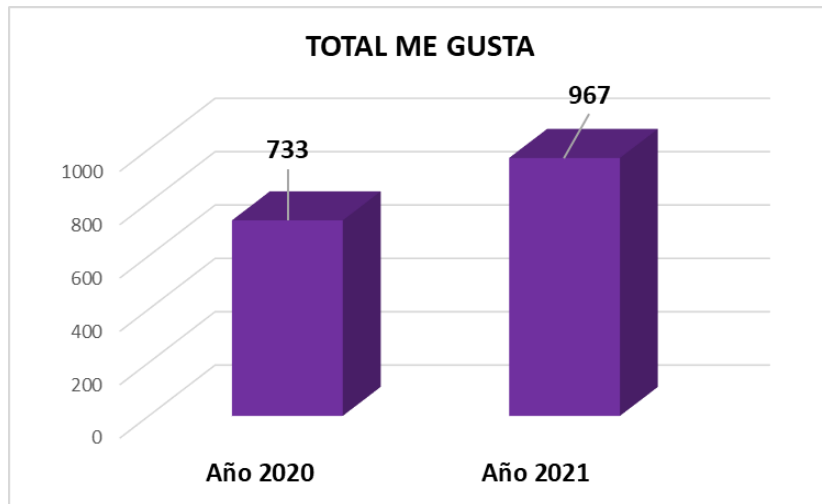
**TOTAL VISITAS: 3.383**



**TOTAL VISITANTES: 1.741**

## DATOS COMPARATIVOS 2020/21





Al igual que con la plataforma Twitter, nuestro perfil de Facebook ha sufrido un aumento considerable en cuanto a cifras se refiere.

El número de usuari@s sigue en aumento con un incremento de 214 seguidor@s más.

Se ha compartido mucho más contenido en este año en comparación con el año pasado. Un total de **120 publicaciones** más que en 2020, alcanzando el número de **521 publicaciones en total**.

Como consecuencia de esto, además de otros factores, los me gusta han llegado a 967 superando en 234 la cifra del año anterior.

Las visitas a la página, el número de veces que las personas vieron el perfil de una página, con o sin una sesión iniciada en Facebook permanecen en la misma línea de aumento.

En cuanto al número total de visitantes, podemos observar un incremento de 106 visitantes más que en 2020.



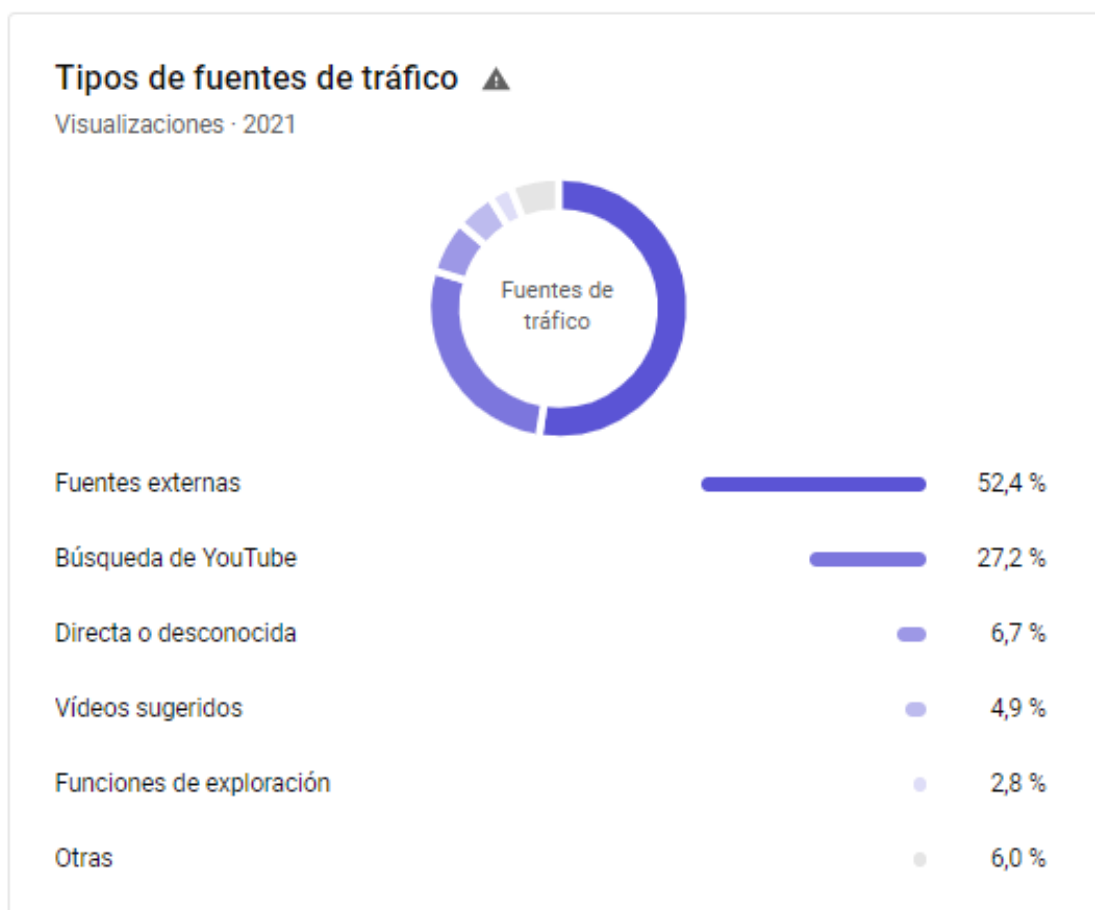
Período: 1 de Enero a 31 de Diciembre de 2021

Fuente: Estadísticas Youtube



| Tipo de dispositivo                     | Visualizaciones ↓ | Tiempo de visualización (horas) | Duración media de las visualizaciones |
|---|-------------------|---------------------------------|---------------------------------------|
| <input type="checkbox"/> <b>Total</b>   | <b>963</b>        | <b>32,1</b>                     | <b>1:59</b>                           |
| <input type="checkbox"/> Teléfono móvil | 642 66,7 %        | 21,9 68,2 %                     | 2:02                                  |
| <input type="checkbox"/> Ordenador      | 261 27,1 %        | 8,0 24,8 %                      | 1:49                                  |
| <input type="checkbox"/> Tablet         | 32 3,3 %          | 1,4 4,3 %                       | 2:34                                  |
| <input type="checkbox"/> TV             | 28 2,9 %          | 0,9 2,7 %                       | 1:52                                  |

| Fuente de tráfico ▲                                      | Visualizaciones ↓ | Tiempo de visualización (horas) | Duración media de las visualizaciones | Impresiones ▲ | Porcentaje de clics de las impresiones ▲ |
|--|-------------------|---------------------------------|---------------------------------------|---------------|--|
| <input type="checkbox"/> Total                           | <b>963</b>        | <b>32,1</b>                     | <b>1:59</b>                           | <b>9.026</b>  | <b>3,2 %</b>                             |
| <input type="checkbox"/> Fuentes externas                | 505 52,4 %        | 17,5 54,6 %                     | 2:04                                  | –             | –  |
| <input type="checkbox"/> Búsqueda de YouTube             | 262 27,2 %        | 8,1 25,2 %                      | 1:51                                  | 7.670         | 3,0 %                                    |
| <input type="checkbox"/> Directa o desconocida           | 64 6,7 %          | 2,2 6,8 %                       | 2:03                                  | –             | –  |
| <input type="checkbox"/> Vídeos sugeridos                | 47 4,9 %          | 1,6 5,0 %                       | 2:01                                  | 390           | 5,9 %                                    |
| <input type="checkbox"/> Funciones de exploración        | 27 2,8 %          | 1,3 4,0 %                       | 2:52                                  | 268           | 5,2 %                                    |
| <input type="checkbox"/> Páginas de canal                | 27 2,8 %          | 0,6 2,0 %                       | 1:23                                  | 511           | 3,3 %                                    |
| <input type="checkbox"/> Páginas de hashtags             | 12 1,3 %          | 0,1 0,3 %                       | 0:27                                  | –             | –  |
| <input type="checkbox"/> Otras funciones de YouTube      | 9 0,9 %           | 0,3 0,8 %                       | 1:40                                  | –             | –  |
| <input type="checkbox"/> Listas de reproducción          | 7 0,7 %           | 0,1 0,4 %                       | 1:10                                  | 37            | 18,9 %                                   |
| <input type="checkbox"/> Página de lista de reproducción | 3 0,3 %           | 0,3 1,0 %                       | 6:08                                  | 150           | 1,3 %                                    |




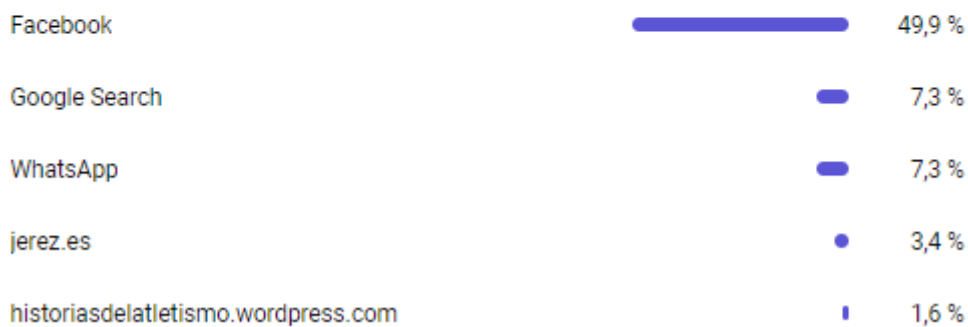
| Fuente de tráfico > Fuentes externas                         | + Visualizaciones ↓ | Tiempo de visualización (horas) | Duración media de las visualizaciones |
|--|---------------------|---------------------------------|---------------------------------------|
| <input type="checkbox"/> <b>Total</b>                        | <b>505</b>          | <b>17,5</b>                     | <b>2:04</b>                           |
| <input type="checkbox"/> Facebook                            | 252 49,9 %          | 10,1 57,9 %                     | 2:24                                  |
| <input type="checkbox"/> Google Search                       | 37 7,3 %            | 0,8 4,6 %                       | 1:18                                  |
| <input type="checkbox"/> WhatsApp                            | 37 7,3 %            | 1,4 8,1 %                       | 2:17                                  |
| <input type="checkbox"/> jerez.es                            | 17 3,4 %            | 0,1 0,8 %                       | 0:31                                  |
| <input type="checkbox"/> historiasdelatletismo.wordpress.com | 8 1,6 %             | 0,2 1,0 %                       | 1:21                                  |
| <input type="checkbox"/> YouTube                             | 7 1,4 %             | 0,2 1,2 %                       | 1:48                                  |
| <input type="checkbox"/> Twitter                             | 7 1,4 %             | 0,5 2,8 %                       | 4:13                                  |

## Fuente de tráfico: externa

Visualizaciones · 2021










Proporción de todo tu tráfico:

52,4 % 





## VIDEOS DESTACADOS

| Vídeo |  | Duración media de las visualizaciones | Visualizaciones |
|-------|--|---------------------------------------|-----------------|
| 1     |  MUJERES GITANAS, IDENTIDADES DIVERSAS<br>11 mar 2021   | 2:56 (40,4 %)                         | 322             |
| 2     |  Taller Espacio Manualideas   | 0:44 (74,1 %)                         | 98              |
| 3     |  ELLA LO HA CONSEGUIDO MERCEDES CHILLA<br>20 ene 2017   | 1:31 (67,8 %)                         | 71              |
| 4     |  Documental "Hombres en Jerez por la Igualdad"<br>21 feb 2020                                 | 3:40 (15,6 %)                         | 68              |
| 5     |  Ponencia "Diversidad y Desarrollo Local: Una agenda para el diálogo" por C...<br>15 jun 2021 | 5:00 (4,5 %)                          | 44              |
| 6     |  ELLA LO HA CONSEGUIDO PAOLA MEDINA<br>20 ene 2017   | 1:04 (53,5 %)                         | 31              |
| 7     |  ELLA LO HA CONSEGUIDO MÓNICA ÓRTIZ<br>20 ene 2017  | 1:22 (69,1 %)                         | 30              |
| 8     |  Presentación Libro Mujeres en Tinta Violeta de Elisa Constanza Zamora<br>19 oct 2020       | 0:55 (51,6 %)                         | 29              |
| 9     |  Ciclo Formativo de Integración Social IES Santa Isabel Hungria #REACCIO...<br>4 nov 2016   | 0:12 (86,6 %)                         | 24              |

| Vídeo   | Visualizaciones ↓ | Tiempo de visualización (horas) | Duración media de las visualizaciones | Impresiones ▲ | Porcentaje de clics de las impresiones ▲ |
|---|-------------------|---------------------------------|---------------------------------------|---------------|--|
| <input type="checkbox"/> <b>Total</b>   | <b>963</b>        | <b>32,1</b>                     | <b>1:59</b>                           | <b>9.026</b>  | <b>3,2 %</b>                             |
| <input type="checkbox"/> MUJERES GITANAS, IDENTIDADES DIVERSAS                                  | 322 33,4 %        | 15,8 49,3 %                     | 2:56                                  | 653           | 6,9 %                                    |
| <input type="checkbox"/> Taller Espacio Manualideas   | 98 10,2 %         | 1,2 3,8 %                       | 0:44                                  | 0             | –  |
| <input type="checkbox"/> ELLA LO HA CONSEGUIDO MERCEDES CHILLA                                  | 71 7,4 %          | 1,8 5,6 %                       | 1:31                                  | 403           | 12,2 %                                   |
| <input type="checkbox"/> Documental "Hombres en Jerez por la Igualdad"                          | 68 7,1 %          | 4,2 13,0 %                      | 3:40                                  | 375           | 6,1 %                                    |
| <input type="checkbox"/> Ponencia "Diversidad y Desarrollo Local: Una agenda para el diálog..." | 44 4,6 %          | 3,7 11,5 %                      | 5:00                                  | 330           | 6,1 %                                    |
| <input type="checkbox"/> ELLA LO HA CONSEGUIDO PAOLA MEDINA                                     | 31 3,2 %          | 0,6 1,7 %                       | 1:04                                  | 574           | 2,3 %                                    |
| <input type="checkbox"/> ELLA LO HA CONSEGUIDO MÓNICA ÓRTIZ                                     | 30 3,1 %          | 0,7 2,2 %                       | 1:22                                  | 228           | 3,1 %                                    |
| <input type="checkbox"/> Presentación Libro Mujeres en Tinta Violeta de Elisa Constanza Za...   | 29 3,0 %          | 0,4 1,4 %                       | 0:55                                  | 128           | 3,1 %                                    |
| <input type="checkbox"/> Ciclo Formativo de Integración Social IES Santa Isabel Hungria #RE...  | 24 2,5 %          | 0,1 0,3 %                       | 0:12                                  | 146           | 11,0 %                                   |

# PÁGINA WEB



Período: 1 Enero a 31 Diciembre de 2021

Fuente: Typo3

***Nota: Por motivo de la migración de nuestra página web a la nueva versión, realizado aproximadamente a mediados de abril, no es posible tener los datos reales a partir de esa fecha. Además los datos que son posibles extraer son las de las páginas vistas pero no de las visitas.***

***Tampoco ha sido posible extraerlos con la aplicación de Google Analytics ya que entró en vigor una nueva ley de protección de datos: GDPR (General Data Protection Regulation). Una normativa que afecta a todas aquellas empresas que traten datos de los ciudadanos europeos.***

| Meses        | Páginas Vistas | Visitas      |
|--------------|----------------|--------------|
| Enero        | 2.413          | 1.510        |
| Febrero      | 1.842          | 1.341        |
| Marzo        | 2.290          | 1.401        |
| Abril        | 776            | 443          |
| Mayo         | 871            |              |
| Junio        | 2.467          |              |
| Julio        | 4.426          |              |
| Agosto       | 3.271          |              |
| Septiembre   | 2.199          |              |
| Octubre      | 2.508          |              |
| Noviembre    | 3.422          |              |
| Diciembre    | 3.103          |              |
| <b>TOTAL</b> | <b>26.485</b>  | <b>4.695</b> |

